

Coffrets électroniques

LEVEL

 RANGE 0,5÷20HP

Coffret électronique démarrage direct 1 moteur pour les eaux propres

- Version monophasée équipée d'un relais de puissance pour charges inductives (jusqu'à 31A)
- Protection carte mère



CARACTÉRISTIQUES GÉNÉRALES

- Tension de fonctionnement 230Vac +15/-20% 50/60Hz (SA612.xx)
- Tension de fonctionnement 400Vac +15/-20% 50/60Hz (SA615.xx)
- Sectionneur général avec blocage d'ouverture
- Touche de mise en marche automatique -0- manuelle
- Trimmer courant maximal
- Trimmer sensibilité sonde 1÷100kohm
- Trimmer sonde temporisée 1÷240min
- Voyant Del "POWER" (présence réseau)
- Voyant Del marche
- Voyant Del surcharge moteur
- Voyant Del état moteur
- Voyant Del "EXTERNAL CONTROL" (état pressostat ou flotteur)
- Voyant Del "LEVEL" (état niveau)
- Fusible de protection circuit auxiliaire
- Fusible de protection moteur
- Contacteur (SA615.xx)
- Boîte extérieure en thermoplastique
- Presse-étoupes
- Degré de protection IP65
- Temperature d'emploi -5/+50°C
- Humidité relative 60% à 50°C (non condensée)

ENTRÉES / SORTIES

- Entrée en très basse tension pour contrôle de niveau (3 ou 2 sondes temporisées)
- Entrée en très basse tension pour pressostat ou flotteur

AVANTAGES

- Configuration via Dip switch
- Marche à sec avec contrôle de niveau 3 ou 2 sondes temporisées
- Fonction Vidage/Remplissage
- Fonctionnement avec pressostat, flotteur et sondes

PROTECTIONS

- Protection courant maximal avec alarme
- Protection manque et séquence des phases avec rétablissement automatique et alarme
- Protection tension minimale et maximale désactivable avec rétablissement automatique et alarme

MONOPHASÉ 230Vac +15/-20% 50/60Hz

CODE	TYPE	PUISSANCE		COURANT D'EMPLOI [A]	DIMENSIONS mm			POIDS Kg	BOX
		kW	Hp		A-H	L-W	P-D		
SA612.00	LEVEL 230	0,37±2,2	0,5±3	2÷18	285	245	140	2,2	03

TRIPHASÉ 400Vac +15/-20% 50/60Hz

CODE	TYPE	PUISSANCE		COURANT D'EMPLOI [A]	DIMENSIONS mm			POIDS Kg	BOX
		kW	Hp		A-H	L-W	P-D		
SA615.02L	LEVEL 400 10	0,37±7,5	0,5±10	0,5±16	285	245	140	2,7	03
SA615.03L	LEVEL 400 15	2,2±11	3±15	4±25	345	285	165	3,3	04
SA615.04L	LEVEL 400 20	7,5±15	10±20	16±32	345	285	165	3,4	04

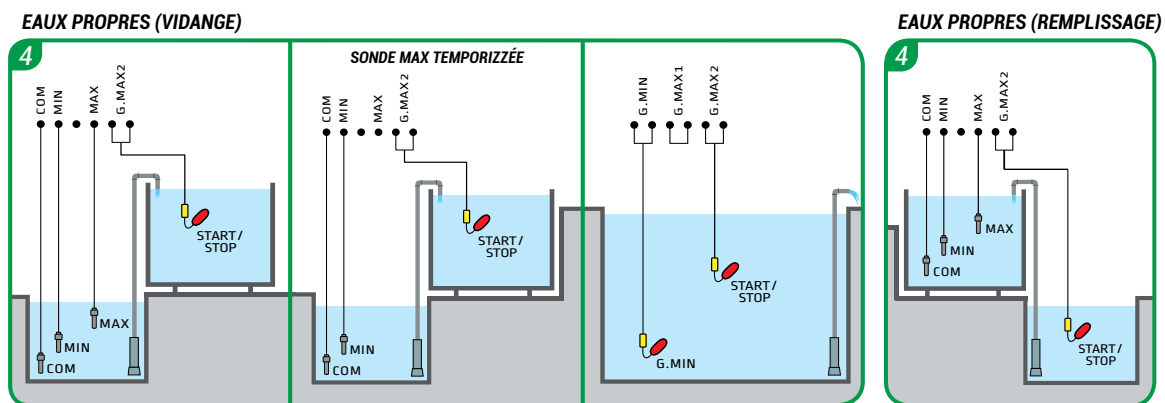
OPTIONS

CODE	TYPE
OP100.01	Kit 3 sondes de niveau
OP100.17/024	Relais 24Vac avec le socle câblé
OP100.17/230	Relais 230Vac avec le socle câblé
OP100.03/00	Disjoncteur pour condensateur jusqu'à 100µF
OP100.05	Parasurtenseur monophasé type 2 pour surtension câblé
OP100.05/1	Parasurtenseur triphasé type 2 pour surtension câblé
OP00.10	Couple de supports pour collier (référence BOX 03-04)



Pour d'autres options voir page 78

RECHANGES

CODE	TYPE
AC100.20/1/30	Carte électronique Del 1 pompe avec câble plat 16pin 30cm
SD612.20/1	Carte électronique LEVEL monophasée
SD615.20/1	Carte électronique LEVEL triphasée 20A
SD615.30-40/1	Carte électronique LEVEL triphasée 30-40A



LÈGENDE DES COMPOSANTS

-  Flotteur pour les eaux propres
-  Sonde de niveau